



# PRO i

## Balesetmegelőzés a járművezető azonosítása és a járművezetői visszajelzések segítségével

A PRO i járművezetői terminál a járművezetők járműparkkezelési folyamatokba való integrációjára szolgál. A 2,8 hüvelykes színes érintőképernyővel rendelkező PRO i egyetlen kis készülékben kínálja a legfontosabb funkciókat. Az eszköz használata elősegíti az előírásoknak való megfelelést és a műveletek ellenőrzését, továbbá javítja az interakciókat a járművezetőkkel.

## FUNKCIÓK



### JÁRMŰVEZETŐI AZONOSÍTÓ

Az alkalmazottak egy RFID-kártya (Mifare/EM4100/Hitag)<sup>1</sup> beolvasásával azonosítják magukat. A járművezetőket hangjelzés emlékezteti arra, hogy RFID-kártyájuk használatával azonosítsák magukat. Az út végén a rendszer automatikusan kijelentkezteti a járművezetőt a vezetési idők egyszerű kezelése érdekében.



### KILOMÉTERNAPLÓ

Jelölje meg minden utazás célját Üzleti, Munkahelyre vagy Magán jelzéssel. Egyszerű jelentéskészítés egyetlen kattintással – ez kevesebb adminisztrációt eredményez a járművezetők számára.



### MUNKAIIDŐK

Az egyéni járművezetői naplók rögzítik a munkaidőt az egyszerűbb megfelelés és számlázás érdekében. Amint megkezdik a munkát, a járművezetők az RFID használatával regisztrálnak, majd az érintőképernyőre koppintanak, ha szünetet tartanak vagy elindulnak haza.



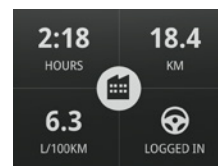
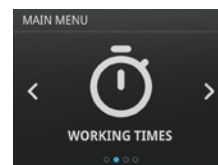
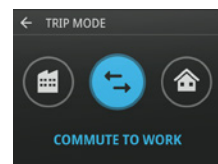
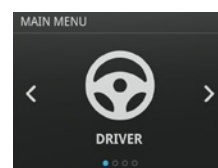
### VALÓS IDEJŰ JÁRMŰVEZETŐI VISSZAJELZÉS

Az OptiDrive 360 az utazás során küldött látható és hallható visszajelzésekkel támogatja a gépjárművezető vezetési stílusának folyamatos fejlődését. A járművezetők valós idejű vezetési visszajelzést kapnak a fékezésről, a kormányzásról, a sebességváltásról és az alapjárat használatáról, ami lehetővé teszi számukra, hogy azonnal javíthassanak a teljesítményükön.



### VEZETÉSI MÓD

Az utazás során a kijelzőn megjelennek az utazással kapcsolatos információk, például az idő, a távolság és az átlagos üzemanyag-fogyasztás<sup>2</sup>. Az utazási mód állapotát jelző ikon a rácsnézet közepén jelenik meg.



<sup>1</sup> RFID- interfészek: 13,56 MHz (az ISO14443A szabványnak megfelelő) – például: MIFARE Ultralight, MIFARE Classic, MIFARE SmartMX, MIFARE DESFire, MIFARE Plus stb.; 125 kHz (Hitag/EM4100). A Hitag/EM4100 érme méretű címkék jelenleg nem támogatottak, ha a PRO i a LINK 245-höz van csatlakozva. Segítségért forduljon az értékesítési csapathoz vagy az ügyfélszolgálatához.

<sup>2</sup> Az üzemanyag-fogyasztással kapcsolatos vezetési stílusra vonatkozó mutatókhoz 2 db LCS 100 egység szükséges.



## ELŐNYÖK



### BIZTOSÍTJA A JÁRMŰVEZETŐK SZÁMÁRA AZ ELSZÁMOLTATHATÓSÁGHOZ SZÜKSÉGES ESZKÖZÖKET

Használja ki a skalázható és megbízható adatnaplózás, valamint a vezetői viselkedésről küldött valós idejű visszajelzés előnyeit.



### JAVÍTTJA A MEGFELELÉST

Biztosítsa, hogy a járművezetők következetesen összegyűjtsék a megfelelőségi adatokat. Az eredmény: nagyobb tudatosság a vállalati irányelvekkel és azzal kapcsolatban, hogy a járműpark milyen mértékben tesz eleget a jogi kötelezettségeknek.



### CSÖKKENTI A KÖLTSÉGEKET, ÉS JAVÍTTJA A BIZTONSÁGOT

Kövesse nyomon a járműpark fogyasztását, valamint a karbantartási és biztosítási költségeket. Ösztönözze munkatársait a biztonságosabb vezetési szokások elsajátítására.

## MIÉRT ÉRDEMES A PRO I KÉSZÜLÉKET VÁLASZTANIA?

### EGY KÖLTSÉGHATÉKONY TERMINÁLLAL MEGFELELHET AZ ELŐÍRÁSOKNAK

- Járművezető-azonosító és beépített hangjelzés
- Az ugyanabban a járműben utazó alkalmazottak munkaidejének egyéni vezérlése

### ALACSONYABB JÁRMŰKÖLTSÉGEK ÉS FOKOZOTT BIZTONSÁG

- Jól használható kijelző visszajelzésekkel és oktatói figyelmeztetésekkel a járművezetők számára a biztonságosabb magatartás előmozdításához
- Gyorsabb és olcsóbb beszerelési költségek Bluetooth®-kapcsolattal a LINK 245 segítségével

### OPTIMALIZÁLHATJA JÁRMŰPARKJA TELJESÍTMÉNYÉT

- Aktív járművezetői visszajelzés az üzemanyag-hatékonyabb vezetés elősegítése érdekében
- Az OptiDrive-adatok segítségével jobb képzési programot nyújthat járművezetői számára

## SZÜKSÉGES HOZZÁ:

### Csatlakoztatási kompatibilitás a következőkkel:



VAGY



## FŐBB FUNKCIÓK

A PRO i egy belépő szintű PRO készülék olyan járműparkok számára, amelyek csak az alapvető funkciókat igénylik.

Ez a kompakt járművezetői terminál 2,8 hüvelykes színes érintőképernyővel, valamint járművezető-azonosító és munkaidőkövető funkcióval rendelkezik. Járművezetői figyelmeztetéseket is tartalmaz a járművezetői teljesítmény és a járműpark biztonságának javítása érdekében.

Csatlakoztassa kábelen keresztül a LINK 710/740 eszközhöz vagy Bluetooth®-on keresztül a LINK 245 eszközhöz a jól használható járművezetői kezelőfelülethez. Az üzemanyag-fogyasztás felügyeletéhez csatlakoztassa a CAN-érzékelőhöz (LCS100) a LINK 710/740 eszközzel.

## MŰSZAKI ADATOK

Méretetek:  
112,5 mm x 60 mm x 11,2 mm

Tömeg:  
Készülék a kábellel, 126 g

Kijelző: Színes TFT/transzmisszív  
IPS - 320 x 240 képpont

Tápfeszültség:  
12 V/24 V (min. 9 V - max. 30 V)

Üzemi hőmérséklet:  
-20 °C és +70 °C között

Védelmi osztály: IP 20

Beépített Bluetooth® (2. osztály)  
a LINK 245-höz való csatlakozáshoz